

ENQUETE LEI SECA

A lei 11.705, conhecida como Lei Seca, está completando 1 ano em vigor. O CESVI BRASIL quer saber:

Você sabe qual é o limite de álcool ingerido permitido pela lei, para dirigir um veículo?	<input type="radio"/> SIM <input type="radio"/> NÃO
Você acha que qualquer quantidade de bebida alcoólica ingerida é capaz de piorar sua capacidade de dirigir?	<input type="radio"/> SIM <input type="radio"/> NÃO <input type="radio"/> NÃO SEI
Na sua opinião, o consumo de bebida alcoólica, antes de dirigir, aumenta o risco de acidentes no trânsito?	<input type="radio"/> SIM <input type="radio"/> NÃO <input type="radio"/> NÃO SEI
Você consome bebida alcoólica antes de dirigir?	<input type="radio"/> REGULARMENTE <input type="radio"/> DE VEZ EM QUANDO <input type="radio"/> NUNCA <input type="radio"/> NÃO SEI / NÃO ESTOU CERTO
Você tem viajado, como passageiro, em veículo em que o motorista consumiu bebida alcoólica antes de dirigir?	<input type="radio"/> REGULARMENTE <input type="radio"/> DE VEZ EM QUANDO <input type="radio"/> NUNCA <input type="radio"/> NÃO SEI / NÃO ESTOU CERTO
Na sua opinião, qual a chance de você ser parado por uma operação de fiscalização da polícia para identificar motoristas alcoolizados?	<input type="radio"/> ALTA <input type="radio"/> MÉDIA <input type="radio"/> BAIXA <input type="radio"/> NÃO SEI / NÃO ESTOU CERTO
Você apoia a Lei Seca?	<input type="radio"/> SIM <input type="radio"/> NÃO
Qual é sua idade?	<input type="radio"/> 18 a 25 anos <input type="radio"/> 26 a 35 anos <input type="radio"/> acima 35 anos

Obrigado pela sua participação !

ENQUETE CESVI BRASIL RESULTADO FINAL – AGOSTO ATÉ 09/SETEMBRO/2009 – 1.046 RESPOSTAS

OBSERVAÇÕES INICIAIS

É uma enquete por internet, ou seja, não é uma pesquisa de opinião com controle de amostragem, apenas um indicativo da opinião dos internautas sobre o tema.

1- "Você sabe qual é o limite de álcool ingerido permitido pela lei, para dirigir um veículo?"

1 SIM  67,02% (701)

2 NÃO  32,98% (345)


Filtro de 18 a 25 anos

1 SIM  52,63% (90)


2 NÃO  47,37% (81)

Filtro de 26 a 35 anos

1 SIM  67,23% (279)

2 NÃO  32,77% (136)

Acima de 35 anos

1 SIM  72,17% (332)

2 NÃO  27,83% (128)

2- "Você acha que qualquer quantidade de bebida alcoólica ingerida é capaz de piorar sua capacidade de dirigir?"

1 SIM  **63,96% (669)**

2 NÃO  **32,41% (339)**

3 NÃO SEI  **3,63% (38)**

Filtro de 18 a 25 anos

1 SIM  **56,73% (97)**

2 NÃO  **38,01% (65)**

3 NÃO SEI  **5,26% (9)**


Filtro de 26 a 35 anos


1 SIM  **63,86% (265)**

2 NÃO  **33,01% (137)**

3 NÃO SEI  **3,13% (13)**

Acima de 35 anos

1 SIM  **66,74% (307)**

2 NÃO  **29,78% (137)**

3 NÃO SEI  **3,48% (16)**

3- "Na sua opinião, o consumo de bebida alcoólica, antes de dirigir, aumenta o risco de acidentes no trânsito?"

1 SIM  **94,07% (984)**

2 NÃO  **4,97% (52)**

3 NÃO SEI  **0,96% (10)**

Filtro de 18 a 25 anos

1 SIM  **95,32% (163)**

2 NÃO  **4,09% (7)**

3 NÃO SEI  **0,58% (1)**

Filtro de 26 a 35 anos

1 SIM  **93,25% (387)**

2 NÃO  **6,02% (25)**

3 NÃO SEI  **0,72% (3)**

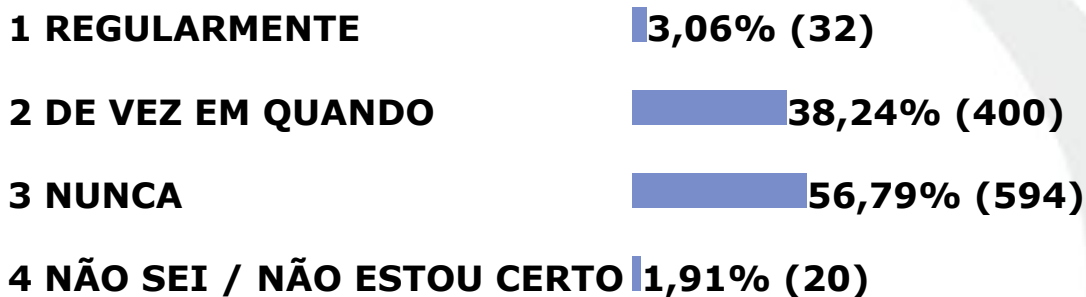
Acima de 35 anos

1 SIM  **94,35% (434)**

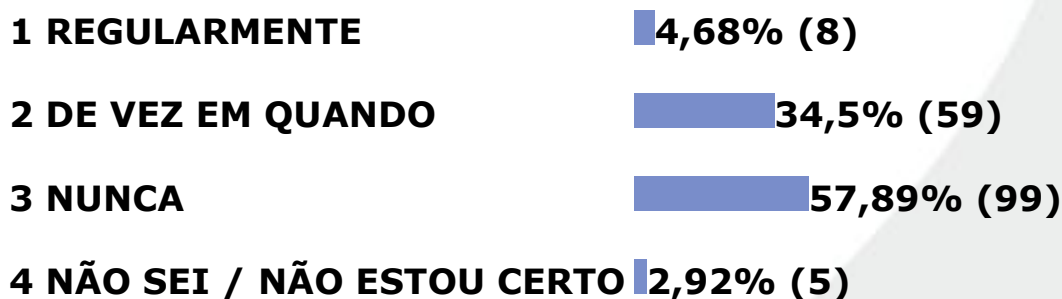
2 NÃO  **4,35% (20)**

3 NÃO SEI  **1,3% (6)**

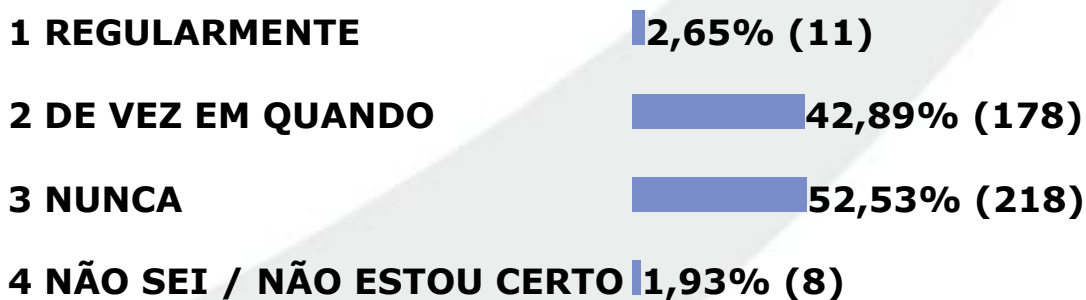
4- "Você consome bebida alcoólica antes de dirigir?"



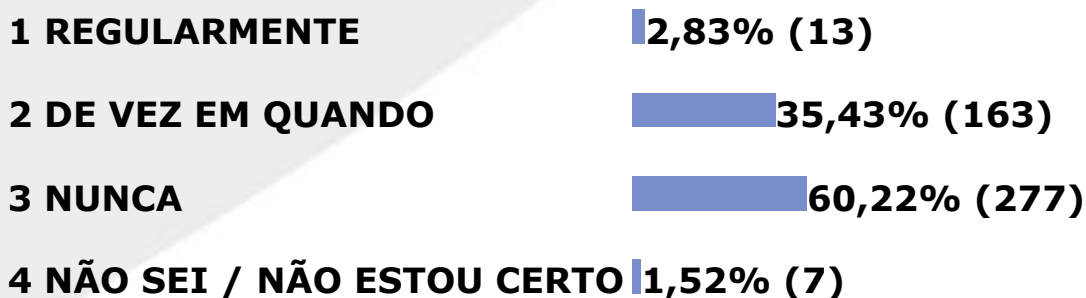
Filtro de 18 a 25 anos



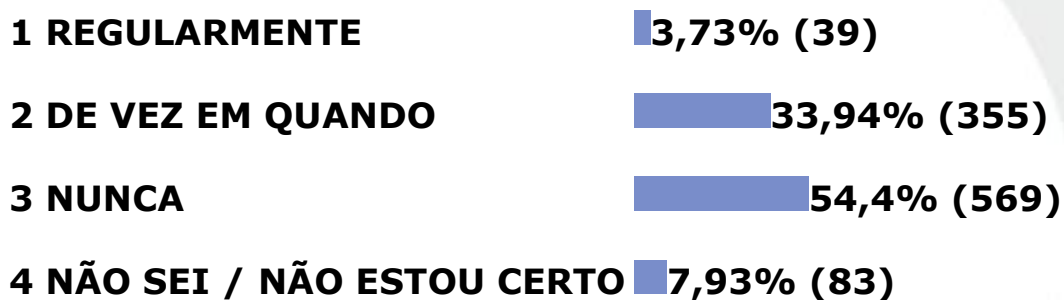
Filtro de 26 a 35 anos



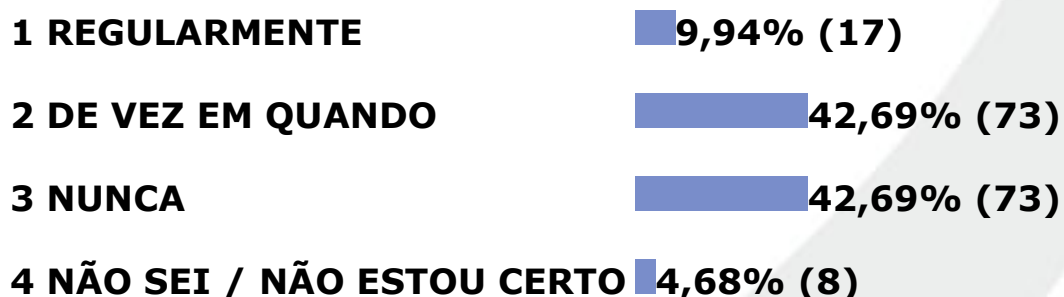
Acima de 35 anos



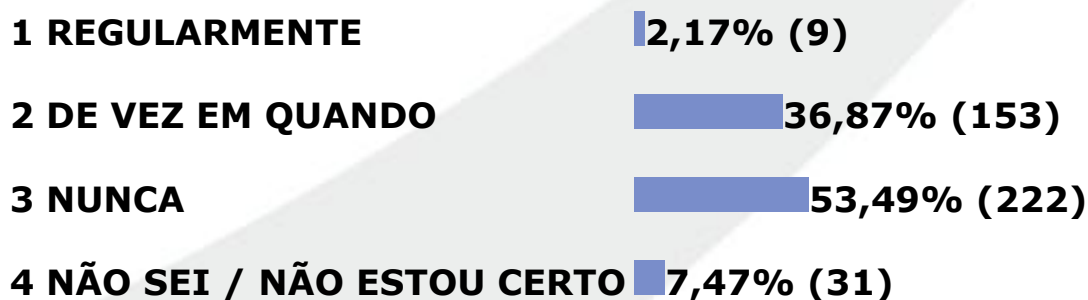
5- "Você tem viajado, como passageiro, em veículo em que o motorista consumiu bebida alcoólica antes de dirigir"



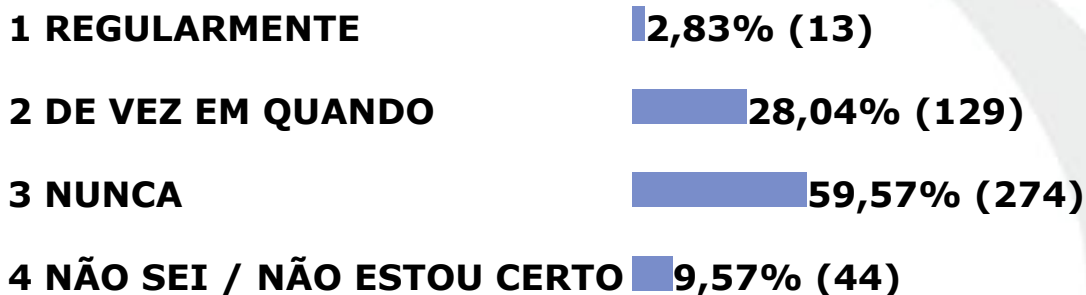
Filtro de 18 a 25 anos



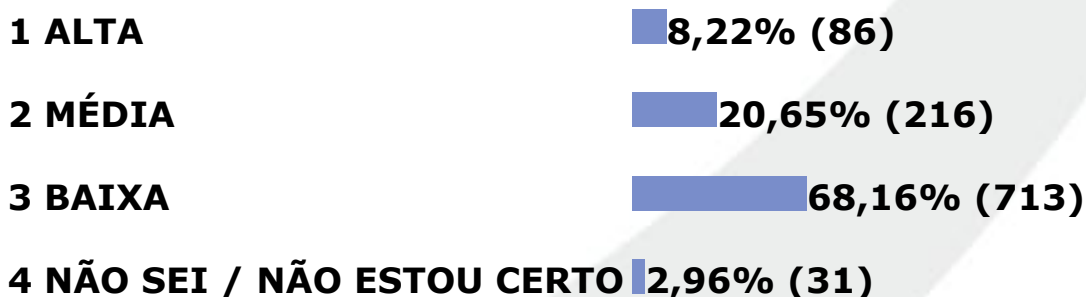
Filtro de 26 a 35 anos



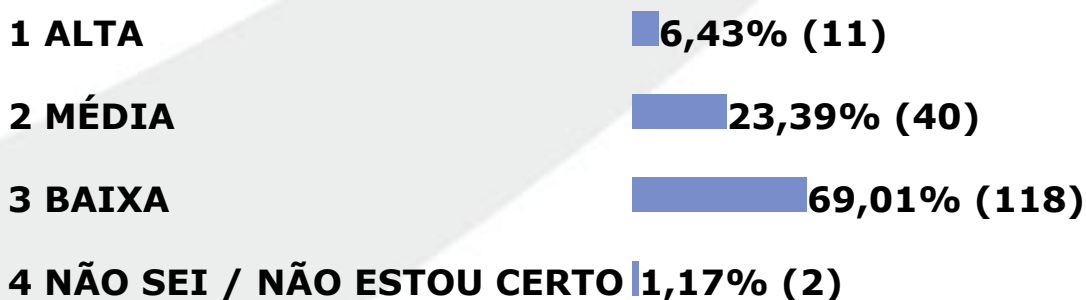
Acima de 35 anos



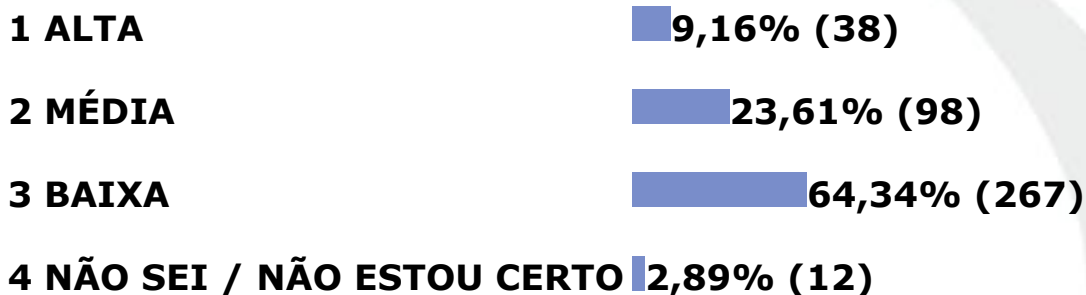
6- "Na sua opinião, qual a chance de você ser parado por uma operação de fiscalização da polícia para identificar motoristas alcoolizados?"



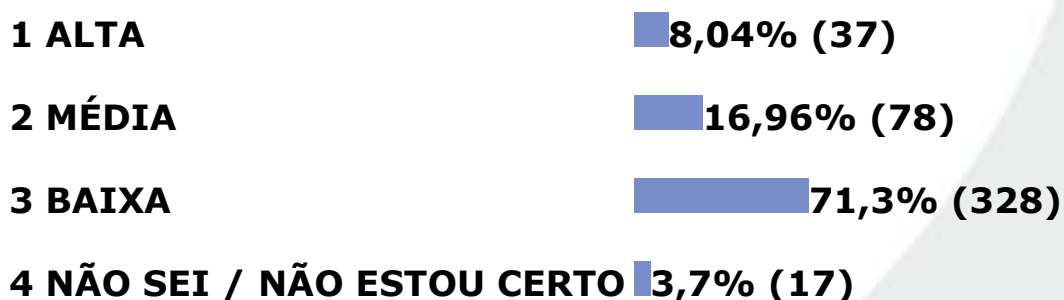
Filtro de 18 a 25 anos



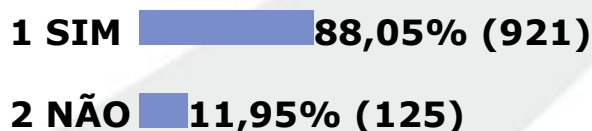
Filtro de 26 a 35 anos



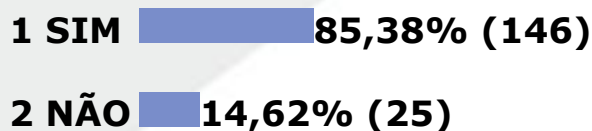
Acima de 35 anos



7- "Você apoia a Lei Seca?"




Filtro de 18 a 25 anos




Filtro de 26 a 35 anos



2 NÃO  **11,81% (49)**

Filtro de 35 anos

1 SIM  **88,91% (409)**

2 NÃO  **11,09% (51)**

8- "Qual é sua idade?"

1 18 a 25 anos  **16,35% (171)**

2 26 a 35 anos  **39,67% (415)**

3 acima 35 anos  **43,98% (460)**